セブン-イレブン店頭

クラブガンズ先行販売チケット購入方法

1.マルチコピー機TOP画面から
「エンタメチケット」を選択します。

2.「チケットぴあ」を選択します。

3.「Pコードで探す」を選択します。

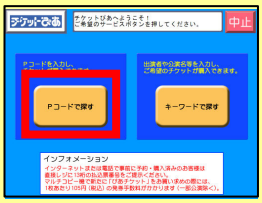

4.Pコード「592-960」を入力します。

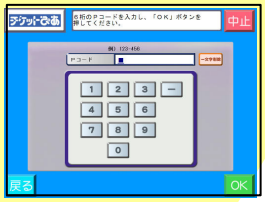

5.ご希望の試合の中から「グリーン会員(もしくはキッズ会員)先行販売」と記載された試合を選択してください。

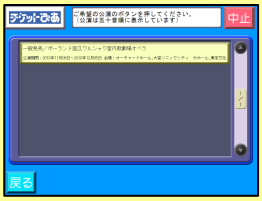

6.ご希望の席種を選択します。

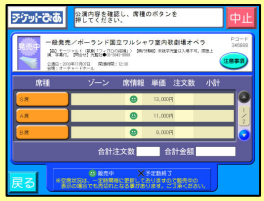

8.ご希望の枚数を選択します。

9.申し込み内容を確認し、
「OK」を選択します。

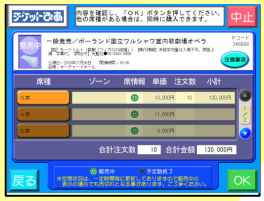

10.「会員」を選択します。

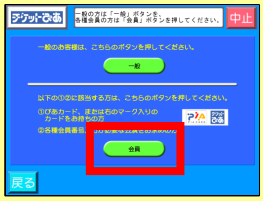

11.会員証前面に記載されているクラブガンズ会員ID(会員番号)10桁を入力します。

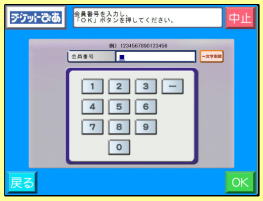

12.申し込み内容を確認し、
「OK」を選択します。

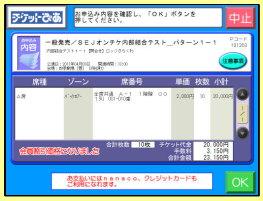

13.内容を確認し、
「同意する」を選択します。

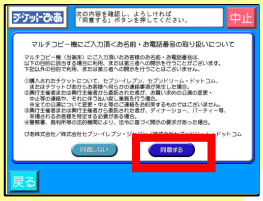

14.カナ氏名を入力し、
「OK」を選択します。

15.電話番号を入力し、
「OK」を選択します。

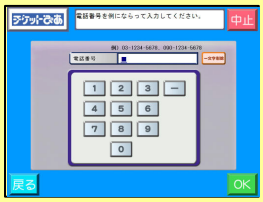

16.内容を確認し、
「OK」を選択します。

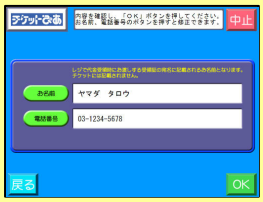

17.出力された払込票を
レジまでお持ちください。

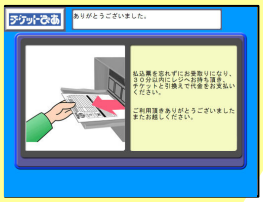

18.レジで代金をお支払い
のうえ、チケットとお引
換えください。

店舗にある
マルチコピー機を
ご利用ください。