



行かない試合のシーズンパス・Jリーグチケット
(ヤマガチケット)を**無駄にせず、活用**できる!

クラブ公式リセール・譲渡 サービス導入!!

2024シーズンホームゲーム
J3リーグ戦のみ対象
(カップ戦・天皇杯・プレーオフは対象外)

©2011 YAMAGA

Q リセールとは? → **A** 行けなくなった試合のシーズンパスを
ご自身で価格設定し、**出品**する。

※出品できるチケットはQRチケットのみとなります。

Q 譲渡とは? → **A** 行けなくなった試合のシーズンパスを
ご家族や友人に無料で**譲渡**する。

[注意] リセール・譲渡で受取りしたチケットはQRチケットとなります。そのため、先行入場等シーズンパスの機能はございませんのでご了承ください。

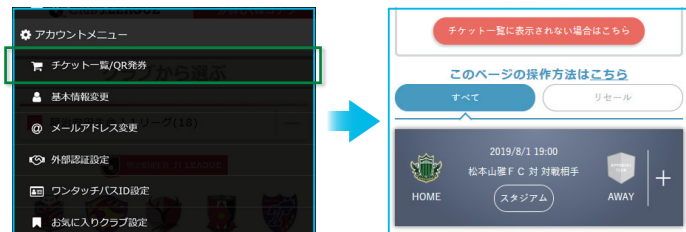


リセールはこちらより

リセール出品の方法

事前にシーズンパスとワンタッチIDとの連携をお願いします。
連携方法は裏面をご参照ください。

STEP.1 Jリーグチケットのメニューから
「チケット一覧」を選択



※「チケット一覧」にはお客様がお持ちのシーズンパスの情報が記載されております。

STEP.2 リセールしたい試合を選択



STEP.3 入金先の口座情報を登録



出品完了!

出品完了後

出品されたチケットが購入された場合

リセール成立

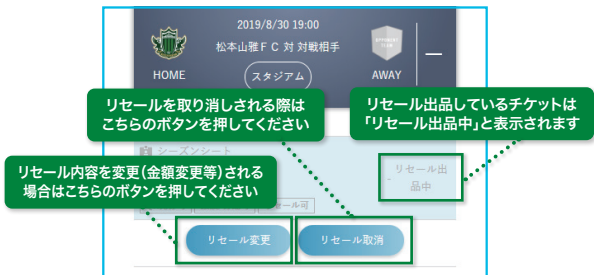
リセールで販売した金額が
入金されます。

詳細は裏面をご確認ください。

※入金される金額は、出品金額から手数料を引いた金額となります。
※お客様へのご入金、開催された試合終了後、2週間を目安に
ご登録いただいた口座にお振込みさせていただきます。

**出品後に取り消し or
譲渡に切り替えたい場合**

出品したチケットが購入される前
であれば取り消し可能です。
ご自身でご利用いただけます。



購入されなかった場合

出品されたチケットがリセール販売終了日まで
成立しなかった場合は「不成立」となり
入金されませんのでご了承ください。

¥ 出品 価格

※リセールは
シーズンパスのみと
なります。

座席	シーズンパス価格	対象試合	1試合単価	出品上限価格	出品下限価格
SS指定席	¥72,000	÷19試合	¥3,789	¥4,200	¥500
S指定席	大人 ¥60,000		¥3,158	¥3,600	¥500
	小中高 ¥23,000		¥1,211	¥1,600	¥500
ピッチシート	大人 ¥56,000		¥2,947	¥3,300	¥500
	小中高 ¥21,000		¥1,105	¥1,500	¥500
A席	大人 ¥54,000		¥2,842	¥3,200	¥500
	小中高 ¥18,000		¥947	¥1,300	¥500
B席	大人 ¥36,000		¥1,895	¥2,300	¥500
	小中高 ¥11,000		¥579	¥900	¥500
ホーム自由席	大人 ¥30,000		¥1,579	¥2,000	¥500
	小中高 ¥6,500		¥342	¥500	

※出品価格は通常チケット販売価格を上回らない設定しております。 ※出品価格はシーズンパス1試合単価を上回らない様に設定しております。

リセール成立時のご入金金額 (例)SS指定席の場合

リセールが成立した際、お客様に返金させていただく金額は出品価格から

①リセール申込手数料(出品価格の10%)と②送金事務手数料(300円+税)を引いた価格となります

出品上限価格で出品!
4,200円



成立価格
4,200円 - ①リセール
申込手数料
420円 - ②送金
事務手数料
330円 = 3,450円 (税込)

ご登録いただいている
口座に振り込まれます

リセールスケジュール

サービス開始日時

各試合の
一般販売開始

サービス終了日時

各試合前日
23:59まで

※各試合の日程やチケット発売日時については、
松本山雅FC HPをご確認ください。

※リセール申込終了日までに
リセールが成立しなかった際は、
チケットの使用権利はお客様本人に戻ります。

⚠️ 出品は必ずご本人様もしくは
保護者の方がお手続きください。

🎁 シーズンパスの譲渡方法

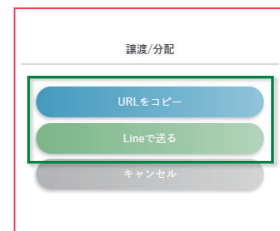
⚠️ 出品は必ずご本人様もしくは
保護者の方がお手続きください。



▶ STEP.1
チケット一覧
から譲渡したい
試合を選択



▶ STEP.2
該当する
チケットを
選択し、
「譲渡/分配」を
選択



▶ STEP.3
好きな
方法で
譲渡を実行

🔗 JリーグIDを取得してワンタッチパスIDと連携しよう!

JリーグIDを連携することで チケット一覧「リセール」「譲渡」が利用できるようになります

JリーグIDの取得方法



Jリーグチケットのメニューから
「ご利用登録(無料)」を選択

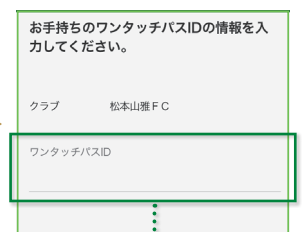


好きな方法で
新規に登録

ワンタッチパスの連携方法



Jリーグチケットのメニューから
「ワンタッチパスID設定」を選択



ワンタッチパスID = クラブガンス(シーズンパス)会員証に記載の10ケタの番号です